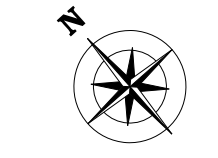




LEGENDA:

	Proj. krawężel jezdni
	Proj. krawężnik kamienny
	Proj. krawężnik kamienny obniżony
	Proj. krawężnik betonowy
	Proj. krawężnik betonowy obniżony
	Proj. opornik betonowy
	Proj. obrzeże chodnikowe
	Proj. płytki z wypustkami
	Proj. nawierzchnia bitumiczna
	Proj. nawierzchnia z kostki kamiennej
	Proj. nawierzchnia z kostki betonowej
	Proj. chodnik
	Proj. ciąg pieszo-rowerowy
	Proj. ścieżka rowerowa
	Proj. zatoka autobusowa
	Proj. bariera ochronna (jednostronna)
	Proj. balustrada U-11a
	Proj. przepusty
	Proj. oznakowanie poziome
	Proj. mur oporowy
	Proj. latarnie oświetleniowe








Generalna Dyrekcja Dróg Krajowych i Autostrad
 Oddział w Gdańsku
 ul. Subisława 5
 80-354 Gdańsk
 T +48 (0)58/511-24-00
 www.gddkia.gov.pl


EUROPROJEKT GDAŃSK S. A.
 ul. Nadwiślańska 55
 80-680 Gdańsk
 T +48 (0)58/323-99-99
 www.europrojekt.pl

Nazwa dokumentacji	na odcinku Człuchów - Granica województwa wraz z budową obejść miejsc Głędowo oraz Jęczniki	Data	IX 2019
Stadium Branża	Koncepcja programowa	Skala	1:1 000

Tytuł rysunku	Plan sytuacyjny - Wariant W2A Drogi Krajowej nr 25 km 66+700.00 - 67+600.00	Nr rys.	2.1.3
---------------	--	---------	-------

Główny Projektant / Projektant drogowy	mgr inż. Marek Szweczuk	upr. nr 23/Gd/00 - spec. konstrukcyjno - budowlana	
Projektant drogowy	mgr inż. Marek Czermanski mgr inż. Daniel Kępiński	upr. nr POM/0261/POOD/10 - spec. drogowa upr. nr POM/0274/PWOD/12 - spec. drogowa	 
Sprawdzający	mgr inż. Rafał Klein	upr. nr POM/0189/POOD/07 - spec. drogowa	
Opracowała	Sylwia Grzębska		