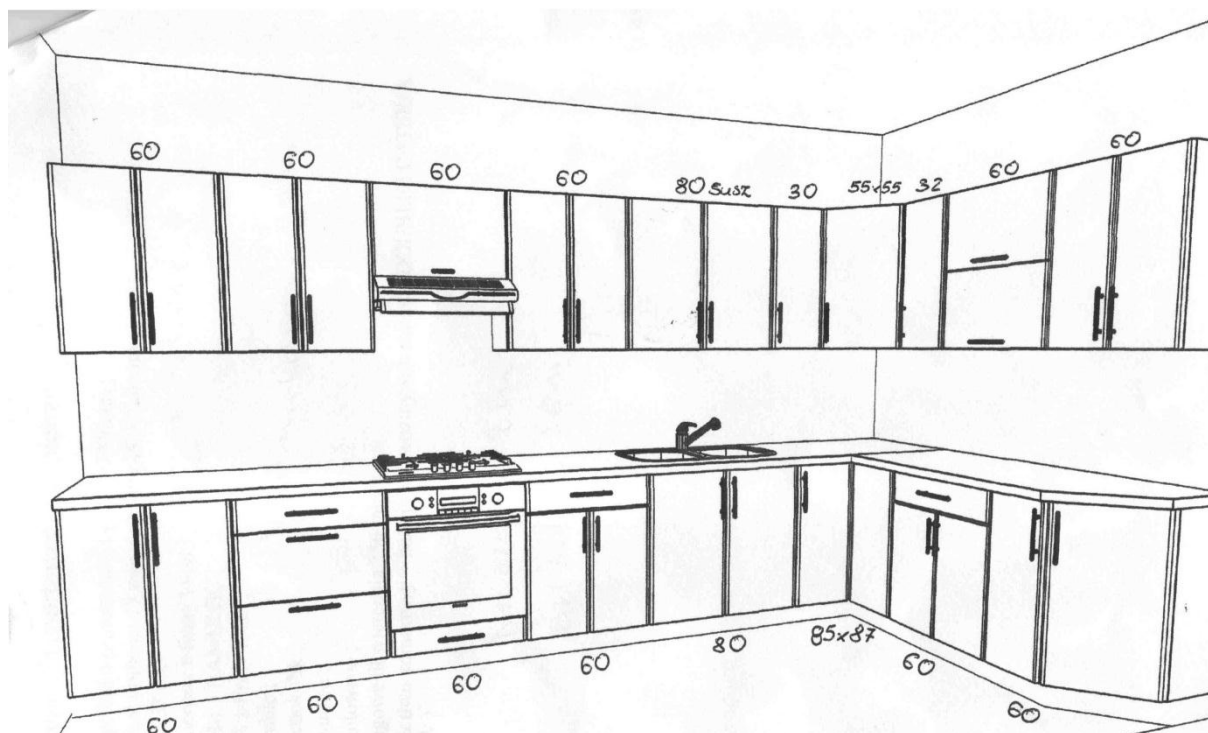


ZESATWIENIE MEBLI – ZAPLECZE SPORTOWE DĘBNICA

1) ZAPLECZE KUCHENNE NA PIĘTRZE

- fronty MDF proste o promieniu R3 gr. 19mm
- korpusy laminat gr. 18mm + obrzeże PVC 0,6mm
- blaty gr. 38mm, szer. blatu 60cm, wysokość 85-86 cm
- szuflady Tandembox z firmy Blum gł. wsuwu 50 cm
- zawiasy Blum + hamulec
- aventosy HKS z firmy Blum
- nóżki regulowane
- uszczelka na cokolik
- listwy przyblatowe
- zawieszki regulowane
- uchwyty relingowe dł. wiercenia 256 mm
- zlewozmywak dwukomorowy + bateria
- wysokość górnych szafek 72 cm głębokość 30 cm
- montaż



2) ŁAZIENKA NA I PIĘTRZE

- szafa gospodarcza – dwudzielna o wymiarach wys. -200 cm, , szer. – 80 cm, gł. 55 cm
- jedna część na 6 półek (40 cm)
- druga część na mopy (40 cm)
- zawiasy Blum ze spowalniczem
- zamykana na klucz

3) ZAPLECZE KUCHENNE NA PARTERZE

- 2 (dwie) szafki górne szer. 65 cm , wys. 72 cm gł. 30 cm
- szafki dolne: (szer. blatu 60 cm, gł. wsuwu 50 cm)
 - jedna szafka o szer. 45cm i wys. 85-86 cm (zabudowa kranu)
 - jedna szafka o szer. 60 cm i wys. 85-86 cm (szuflady (1+2) narożnik 82x82 cm,
 - jedna szafka o szer. 30 cm i wys. 85-86 cm
 - jedna szafka o szer. 40 cm i wys. 85-86 cm (szafka na butlę gazową)
 - jeden narożnik szer. 82 cm x82 cm i wys. 85-86 cm
- jedna szafka pomocnik o wym. szer. 56cm, gł. 44 cm, wys. 205 cm z 6 półkami w środku

4) POMIESZCZENIA NA STROJE SPORTOWE

- 2 (dwa) regały otwarte wys. 210 cm, szer. 160cm, gł. 45 cm, półki rozmieszczone na ok. 30cm
- 3 (trzy) regały otwarte wys. 2010 cm, szer. 140cm, gł. 45 cm, półki rozmieszczone na ok. 30 cm
- Jedno biurko proste dł. 130 cm, gł. 65 cm, wys. 75 cm, bat i bok gr. 3 6mm oklejone obrzeżem PCV 2mm + kontenerek o szer. 40 cm wys. 65 cm gł. 45 cm na kółkach, Metaboox + spowalnicz;
- jedno krzesło obrotowe TOM CPT;
- jeden stół na nogach drewnianych blat gr. 36mm oklejony obrzeżem PVC 2 mm, rozkładany 130cmx70cm
- jeden regał zamknięty na segregatory o wym.: szer. 100 cm, wys. 75 cm, gł. 45 cm, blat pogrzbiony, zawiasy Blum z spowalniczem;
-

5) POMIESZCZENIE TRENERA

- jeden stół konferencyjny na nogach drewnianych blat gr. 36mm oklejony obrzeżem PVC 2 mm, rozkładany 130cmx70cm + 2x35cm lub 140cmx80cm + wkładki
- 8 (osiem) krzeseł pokojowych barwionych tapicerowanych
- jedno biurko narożne o wymiarach 130 cm x 170 cm wys. 75 cm wraz z kontenerkiem z 3 szufladami Metabox ze spowalniczem Blum; tył zabudowany laminat o gr. 18 mm; blat i boki o gr. 36 mm, oklejone obrzeżem PVC 2mm
- jedno krzesło obrotowe TOM CPT

- jedna szafa ubraniowa szer. 55 cm, wys. 210 cm, gł. 55 cm – 4 szt. Wykonane z płyty laminat, oklejone obrzeżem PCV, zawiasy Blum + spowalniacz, w środku 2 półki + drążek, zamykane na klucz

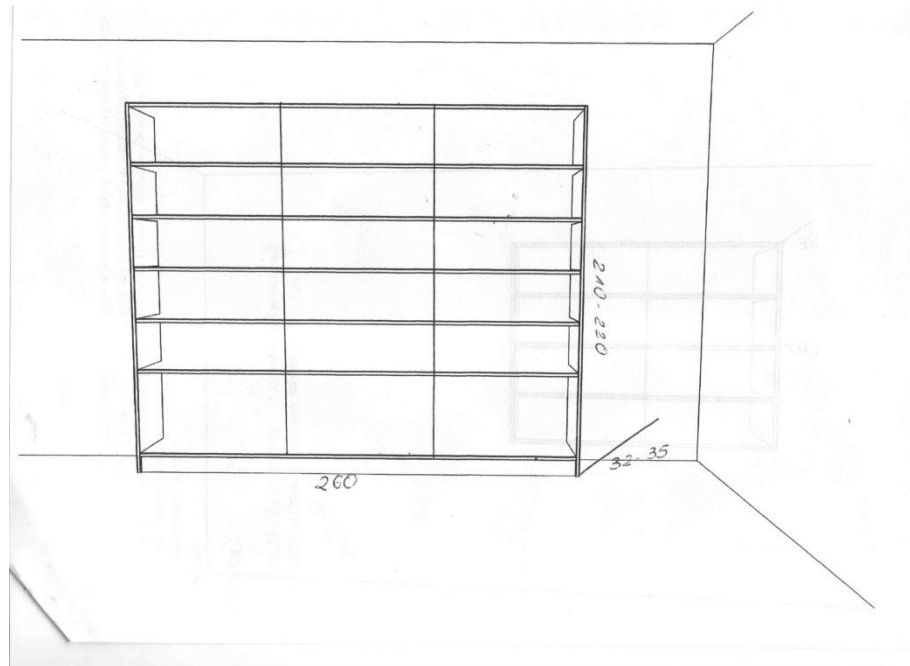
6) POMIESZCZENIE PREZESA:

- jeden stół konferencyjny rozkładany 140 x80 cm wys. 75 cm + wkładki, stół w okleinie drewnianej bukowej barwionej
- 6 (sześć) krzeseł barwionych bukowych tapicerowanych
- jedno biurko narożne o wymiarach 130 cm x 170 cm wys. 75 cm wraz z kontenerkiem z 3 szufladami Metabox z spowalniaczem z firmy Blum; Tył zabudowany laminat o gr. 18 mm; blat i boki o gr. 36 mm, oklejone obrzeżem PVC 2mm
- jedna szafa z frontami przesuwanymi laguna, płyta laminowana 18 mm oklejona obrzeżem PCV, szuflady Metabox + spowalniacz, szer. szafy 205 cm, wys.225 cm, gł. 50cm
- jedno krzesło obrotowe ZORBA
- jedna szafa z frontami przesuwanymi laguna, płyta laminowana 18 mm ok. lejona obrzeżem PCV, szuflady Metabox + spowalniacz, szer. szafy 205 cm, wysokość 225 cm i gł. 50cm

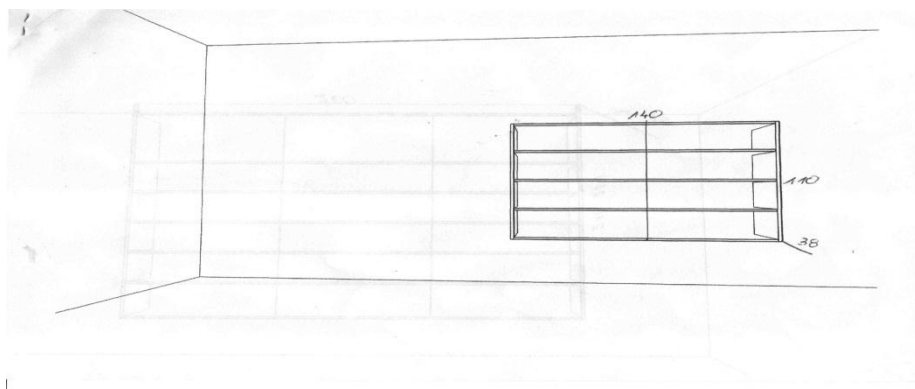


7) POMIESZCZENIA NA SPRZĘT SPORTOWY

- jeden regał otwarty stojący (przymocowany do ściany) wy. 210-220cmx260cmx32- 35 cm – wykonany z płyty laminat o gr. 18 mm oklejone obrzeżem PCV nóżki regulowane, uszczelka silikonowa, zawieszki regulowane



- jeden regał wiszący 110 cm x 140 cm x 38 cm – wykonany z płyty laminat o gr. 18 mm, oklejone obrzeżem PCV zawieszki regulowane

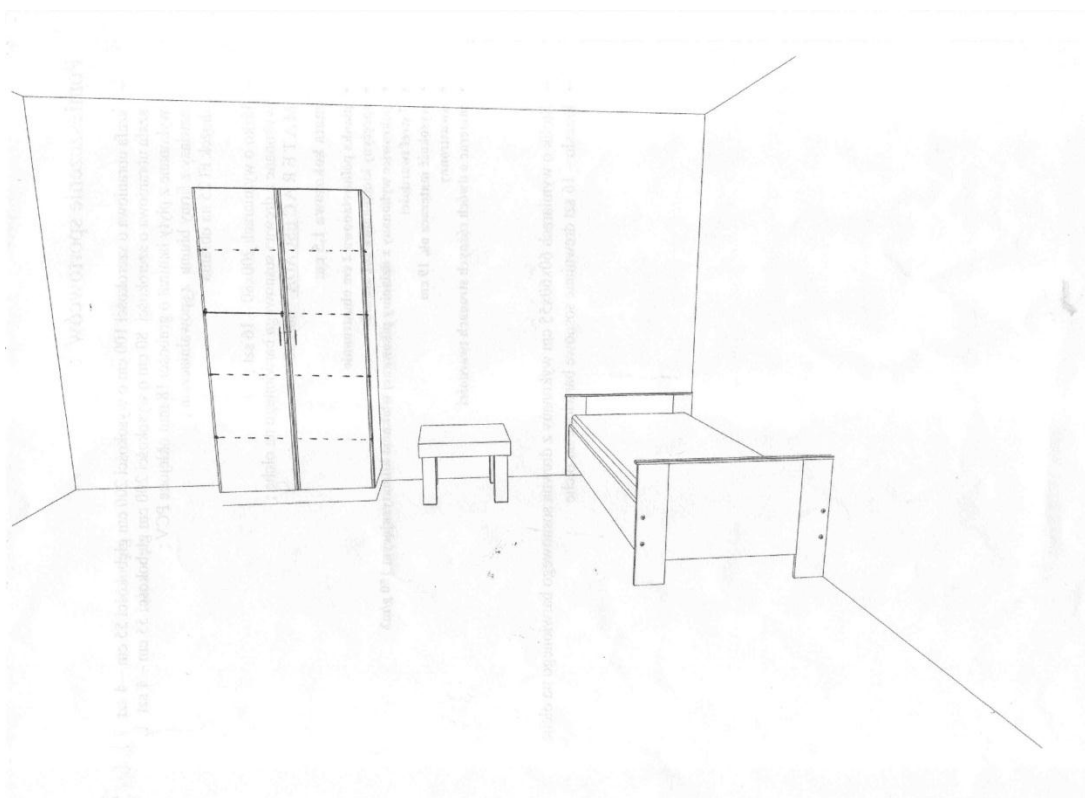


8) ŁAZIENKA

- 13 luster o wym. 65cm x 55 cm w ramkach
- 13 (trzynaście) wieszaków na ręczniki podwójnych satynowych

9) POMIESZCZENIA SPORTOWCÓW

- 4 (cztery) szafy ubraniowe o szer. 100cm wys. 200 cm gł. 55 cm , wykonana z płyty laminat o gr. 18 mm oklejone PCV, zawiasy z firmy Blum ze spowalniczem, drążek na ubrania
- 4 (cztery) szafy ubraniowe o szer. 80cm wys. 200 cm gł. 55 cm , wykonana z płyty laminat o gr. 18 mm oklejone PCV, zawiasy z firmy Blum ze spowalniczem, drążek na ubrania
- 16 (szesnaście) łóżek o wym. 200cm x 80cm, wykonanych z drewna sosnowego barwionego na olchę, wraz z materacami Eskada 200 cm x 80 cm o parametrach:
 - mata kokosowa;
 - pianka poliuretanowa 2 cm obustronnie
 - sprężyny kieszeniowe min. 262 szt./m2
 - pokrowiec wykonany z dzianiny pikowanej włóknem klimatyzującym 150g/m2
 - 7 stref twardości
 - dwustronny
 - materac o dwóch różnych stronach twardości
- 16 (szesnaście) stolików o wym. 60cmx60cmx55cm wykonanych z drewna sosnowego barwionego na olchę
- 16 (szesnaście) krzeseł drewnianych sosnowych barwionych na olchę



10) ŚWIETLICA

- 60 (sześćdziesiąt) czarnych krzeseł ISO
- 12 (dwanaście) stołów o wym. 140cm x70cm wys. 75 cm, blat z płyty laminat o gr. 18mm oklejone obrzeżem PCV stelaż metalowy

11) SZATNIA DLA GOŚCI

- ławki do przebierania z szafką pod blatem dzielone co 35 cm wys. 45 cm gł. 40 cm – 7,5 mb
- wieszak z półką dł. 7,5 mb
- listwa wieszakowa dł. 1,1 mb

12) SZATNIA DLA GOŚCI II

- ławki do przebierania z szafką pod blatem dzielone co 35 cm wys. 45 cm gł. 40 cm – 6,5 mb
- wieszak z półką dł. 6,5 mb
- listwa wieszakowa dł. 1,1 mb
- jeden stolik o wymiarach szer. 65 cm x gł. 45 cm x wys. 75 cm

13) SZATNIA

- ławki do przebierania + szafka pod blatem 45cm x 40 cm dzielony co 35 cm o dł. - 12,5 mb
- wieszak z półką – 12,5 mb

UWAGI:

- poszczególne wymiary umeblowania mogą ulec zmianie po dokonaniu szczegółowych pomiarów na miejscu realizacji zamówienia;
- kolory frontów, blatów, płyt laminowanych do uzgodnienia.