

w sprawie przekazania sprawozdania finansowego za 2010 r.

Na podstawie art. 270 ust. 1 ustawy z dnia 27 sierpnia 2009 r. o finansach publicznych (Dz. U. z 2009 r. Nr 157, poz. 1240 z późn. zm.)

zarządza się co następuje :

§ 1

Przekazuje się Radzie Gminy sprawozdanie finansowe Gminy Człuchów za 2010 rok..

§ 2

Sprawozdanie finansowe Gminy, o którym mowa w § 1 składa się z następujących załączników :

1. Bilansu z wykonania budżetu Gminy Człuchów – załącznik Nr 1;
2. Łączny bilans jednostek budżetowych – załącznik Nr 2;
3. Rachunek zysków i strat jednostek budżetowych – załącznik Nr 3;
4. Łączne zestawienie zmian funduszu jednostki – załącznik Nr 4.

§ 3

Zarządzenie wchodzi w życie z dniem podjęcia i podlega ogłoszeniu poprzez wywieszenie na tablicy ogłoszeń.


WÓJT
Adam Marciniak

2010-04-29
 2010-04-29
 2010-04-29

Nazwa i adres jednostki sprawozdawczej Gmina Człuchów ul. Szczecińska 33 77-300 CZŁUCHÓW	BILANS z wykonania budżetu państwa, jednostki samorządu terytorialnego	Adresat: Regionalna Izba Obrachunkowa w Gdańsku
Numer identyfikacyjny REGON 770979631	Gmina CZŁUCHÓW sporządzony na dzień 31-12-2010 r.	Wysłać bez pisma przewodniego AA29C3794A1BF195 

AKTYWA	Stan na początek roku	Stan na koniec roku	PASYWA	Stan na początek roku	Stan na koniec roku
I Środki pieniężne	5 640 550,86	4 619 540,62	I Zobowiązania	2 118 183,47	5 229 347,41
I.1 Środki pieniężne	5 640 550,86	4 619 540,62	I.1 Zobowiązania finansowe	1 619 500,00	4 943 000,00
I.1.1 Środki pieniężne budżetu	5 312 259,90	4 619 505,60	I.1.1 Krótkoterminowe (do 12 miesięcy)	0,00	0,00
I.1.2 Środki pieniężne funduszy pomocowych	0,00	0,00	I.1.2 Długoterminowe (powyżej 12 miesięcy)	1 619 500,00	4 943 000,00
I.1.3 Pozostałe środki pieniężne	328 290,96	35,02	I.2 Zobowiązania wobec budżetów	151 876,69	224 104,72
II Należności i rozliczenia	93 391,91	140 604,61	I.3 Pozostałe zobowiązania	346 806,78	62 242,69
II.1 Należności finansowe	0,00	0,00	II Aktywa netto budżetu	3 006 087,30	-1 104 770,18
II.1.1 Krótkoterminowe (do 12 miesięcy)	0,00	0,00	II.1 Nadwyżka (+) lub niedobór (-) wykonania budżetu	1 278 780,90	-4 081 577,48
II.1.2 Długoterminowe (powyżej 12 miesięcy)	0,00	0,00	II.1.1 Nadwyżka budżetu (+)	1 308 080,90	0,00
II.2 Należności od budżetów	57 481,50	69 964,86	II.1.2 Niedobór budżetu (-)	0,00	-4 081 577,48
II.3 Pozostałe należności i rozliczenia	35 910,41	70 639,75	II.1.3 Niewykonane wydatki (-)	-29 280,00	0,00
III Inne aktywa	0,00	0,00	II.1.4 Wynik na funduszach pomocowych (+,-)	0,00	0,00
			II.2 Wynik na operacjach niekasowych (+,-)	341 500,00	0,00
			II.3 Rezerwa na niewygasające wydatki	29 280,00	0,00
			II.4 Fundusze pomocowe (bez pozycji 1.4)	0,00	0,00
			II.5 Środki z prywatyzacji	0,00	0,00
			II.6 Skumulowana nadwyżka lub niedobór na zasobach budżetu (+,-)	1 356 526,40	2 976 807,30
			III Inne pasywa	609 672,00	635 568,00

Informacja do rocznego bilansu z wykonania budżetu gminy Człuchów
Rotycząca rozrachunków wg stanu na dzień 31.12.2010r.

	Treść	Wn	Ma
I.	Należności i zobowiązania budżetów (konto 134, 224, 260)	69 964,86	5 167 104,72
1	Udziały w podatku dochodowym od osób fizycznych z Ministerstwa Finansów	67 659,00	
2	Rozliczenie dochodów budz.US Człuchów		0,01
3	Rozliczenie dochodów budz. i Mazowiecki US Warszawa		333,76
4	Rozliczenia z tyt.dotacji z Pomorskiego Urzędu Wojewódzkiego w Gdańsku		154 052,79
5	Rozliczenie dochodów budz. II Mazowiecki US Warszawa	12,22	
6	Rozliczenia dochodów budz.państwa z tyt. Wydanych poświadczeń zameldowania		29,45
7	Rozliczenia dochodów budz.państwa z tyt. odsetek od funduszu alimentacyjnego		48,00
8	Rozliczenia dochodów budz.państwa z tyt. Funduszu alimentacyjnego		246,11
9	Rozliczenia dochodów budz. z innymi Urzędami z tyt. Funduszu alimentacyjnego		82,04
10	Rozliczenia dochodów budz.państwa z tyt. Usług opiekuńczych		56,55
11	Rozrachunki i rozliczenia z tyt.pod.VAT	2 293,64	69 256,01
12	Rozrachunki z tyt. pobranej pożyczki z WFOŚiGW		393 000,00
13	Rozrachunki z tyt. zaciągniętego kredytu		4 550 000,00
II.	Pozostałe należności, rozliczenia i zobowiązania (konto 222, 223, 240)	70 639,75	62 242,69
1	Rozliczenie dochodów zebranych przez jedn.budz. - ZGK	70 639,75	
2	Rozliczenia z jedn.budz. Szkołą Podstawową w Rychnowach		17,85
3	Pozostałe rozrachunki z jedn.budz. Strażą Gminną		62 189,82
4	Pozostałe rozrachunki z Funduszem Pracy		35,02

III. Inne pasywa (konto 909)		635 568,00
1 Subwencja oświatowa na 2009r.		635 568,00
OGÓLEM:	140 604,61	5 864 915,41

Informacje dodatkowe - „Niedobór lub nadwyżka budżetu”

1 Stan na początek roku	2 976 807,30
Przebieganie na koniec roku wydatków	
2 budżetu	48 730 011,10
Przebieganie na koniec roku dochodów	
3 budżetowych	44 648 433,62
4 Nadwyżka/deficyt za okres sprawozdawczy	-4 081 577,48
5 Wartość umorzonych pożyczek	0,00
6 Rezerwa na niewygasające wydatki	0,00
7 Korekty wyniku	-
- zwrot dotacji celowej z lat ubiegłych	-
- zwrot nienależnie pobranej subwencji	-
8 Udzielone gwarancje i poręczenia	-
9 Otrzymane gwarancje i poręczenia	-
10 Stan netto budżetu	-1 104 770,18



Informacja
dotycząca wysokości i terminów spłat kredytów, pożyczek
i zobowiązań długoterminowych oraz poręczeń i pożyczek
udzielonych przez Zarząd
według stanu na dzień 31 grudnia 2010r.

1. Stan kredytów 4.550.000,00 zł w tym kredytów komercyjnych0.....
saldo konta 134 – „Kredyty bankowe”

Terminy płatności i ich wysokość

Lp	Nr i data uchwały rady gminy	Wysokość wg uchwały rady	Wys.otrzym. kredytu	Stan na dzień 31.12.2010r.	Z kol.5 przypada do	
					2011r.	następnych
1	2	3	4	5	6	7
1.	XVIII/142/08 z dn.18.06.08r.	1.400.000,00	1.100.000,00	550.000,00	275.000,00	275.000,00
2	XLIX/353/10 XLIX/354/10 XLIX/355/10 z dn 05.07.10r.	800.000,00 800.000,00 500.000,00	2.100.000,00	2.100.000,00	525.000,00	1.575.000,00
3	LIV/386/10 z dn. 15.10.10r.	1.900.000,00	1.900.000,00	1.900.000,00	400.000,00	1.500.000,00
Razem:		5.400.000,00	5.100.000,00	4.550.000,00	1.200.000,00	3.350.000,00

2. Stan pożyczek 393.000,00 zł według konta 260 – „Zobowiązania finansowe”.

Terminy płatności i ich wysokość

Lp	Nr i data uchwały rady gminy	Wysokość wg uchwały rady	Wys.otrzym. pożyczki	Stan na dzień 31.12.2010r.	Z kol.5 przypada do	
					2011r	następnych
1	2	3	4	5	6	7
1	Nr XXVI/195/09 z dn. 16.02.2009r.	1.000.000,00	793.000,00	393.000,00	393.000,00	-
Razem:		1.000.000,00	793.000,00	393.000,00	393.000,00	

3. Stan zobowiązań z tytułu wyemitowanych obligacji przez gminę ...0...
według konta 260 – „Zobowiązania finansowe”.

Lp.	Nr i data uchwały rady gminy	Wysokość wg uchwały rady	Wysokość wg wyemitowanych obligacji	Stan na dzień 31.12.2010r.	Z kol.5 przypada do spłaty w latach	
1	2	3	4	5	2011r	następnych
					6	7
Razem:		-	-	-	-	-

4. Stan zobowiązań długoterminowych 4.943.000,00 zł
Terminy płatności i ich wysokość.

Działalność bieżąca

Lp.	Nr i data uchwały rady	Wysokość wg uchwały rady	Wysokość zaciągniętego zobowiązania	Stan na dzień 31.12.2010r.	Z kol.5 przypada do spłaty w latach	
1	2	3	4	5	2011r	następnych
					6	7
1.						
2.						
Razem:		-	-	-	-	-

Działalność inwestycyjna

Lp.	Nr i data uchwały rady gminy	Wysokość wg uchwały rady	Wys.otrzym. pożyczki	Stan na dzień 31.12.2010r.	Z kol.5 przypada do spłaty w latach	
1	2	3	4	5	2011r	następnych
					6	7
1.	Nr XXVI/195/09 z dn. 16.02.2009r.	1.000.000,00	793.000,00	393.000,00	393.000,00	-
2.	XVIII/142/08 z dn.18.06.08r.	1.400.000,00	1.100.000,00	550.000,00	275.000,00	275.000,00
3.	XLIX/353/10	800.000,00				
	XLIX/354/10	800.000,00	2.100.000,00	2.100.000,00	525.000,00	1.575.000,00
	XLIX/355/10	500.000,00				
	z dn 05.07.10r.					
4	LIV/386/10 z dn. 15.10.10r.	1.900.000,00	1.900.000,00	1.900.000,00	400.000,00	1.500.000,00
Razem:		6.400.000,00	5.893.000,00	4.943.000,00	1.593.000,00	3.550.000,00

5. Stan zobowiązań krótkoterminowych0.....
 Termin płatności i ich wysokość.

Działalność bieżąca

Lp	Nr i data Uchwały rady	Wysokość wg uchwały rady	Wysokość zaciągniętego zobowiązania	Stan na dzień 31.12.2010r.	Z kol.5 przypadku do spłaty w latach	
	2	3	4	5	2011r	następnych
1.						
2.						
Razem:		-	-	-	-	-

Działalność inwestycyjna

Lp	Nr i data Uchwały rady Gminy	Wysokość wg uchwały rady	Wysokość zaciągniętego zobowiązania	Stan na dzień 31.12.2010r.	Z kol.5 przypadku do spłaty w latach	
1	2	3	4	5	2011r	następnych
Razem:						

6. Stan pożyczek udzielonych przez Zarząd0... według
 konta 250 – „Należności finansowe”

Lp	Nr i data uchwały rady gminy	Wysokość wg uchwały rady	Wysokość udzielonej pożyczki	Stan na dzień 31.12.2010r.	Z kol.5 przypadku do spłaty w latach	
1	2	3	4	5	2011r	następnych
Razem:		-	-	-	-	-

6. Stan poręczeń udzielonych przez Zarząd0.....

Lp	Nr i data uchwały rady gminy	Wysokość wg uchwały rady	Wysokość udzielonego Poręczenia w okresie sprawozdaw.	Stan na dzień 31.12.2010r.	Z kol.5 przypadku do splaty w latach 2011r następnych	
1	2	3	4	5	6	7
1.	-	-	-	-	-	-

[Handwritten signature]

B Aktywa obrotowe	7 347 659,64	5 895 852,29	C Zobowiązania długoterminowe	1 619 500,00	4 943 000,00
B.I Zapasy	267 528,37	313 800,22	D Zobowiązania krótkoterminowe i fundusze specjalne	3 288 939,76	3 494 809,20
B.I.1.1 Materiały	267 528,37	313 800,22	D.I Zobowiązania krótkoterminowe	2 941 976,05	3 151 612,32
B.I.1.2 Półprodukty i produkty w toku	0,00	0,00	D.I.1.1 Zobowiązania z tytułu dostaw i usług	406 619,48	481 908,37
B.I.1.3 Produkty gotowe	0,00	0,00	D.I.1.2 Zobowiązania według budżetów	867 510,07	993 774,78
B.I.1.4 Towary	0,00	0,00	D.I.1.3 Zobowiązania z tytułu ubezpieczeń społecznych	505 880,17	597 772,19
B.II Należności krótkoterminowe	5 961 897,26	5 403 919,52	D.I.1.4 Zobowiązania z tytułu wynagrodzeń	721 096,92	781 938,89
B.II.1.1 Należności z tytułu dostaw i usług	3 609,97	6 546,09	D.I.1.5 Pozostałe zobowiązania	415 302,79	193 865,69
B.II.1.2 Należności od budżetów	102 411,93	137 375,93	D.I.1.6 Sumy obce (depozytowe, zabezpieczenie wykonania umów)	25 521,14	31 712,65
B.II.1.3 Należności z tytułu ubezpieczeń społecznych	0,00	0,00	D.I.1.7 Rozliczenia z tytułu środków na wydatki budżetowe i z tytułu dochodów budżetowych	45,48	70 639,75
B.II.1.4 Pozostałe należności	5 855 875,36	5 259 997,50	D.I.1.8 Rezerwy na zobowiązania	0,00	0,00
B.II.1.5 Rozliczenia z tytułu środków na wydatki budżetowe i z tytułu dochodów budżetowych	0,00	0,00	D.II Fundusze specjalne	346 963,71	343 196,88
B.III Środki pieniężne	1 118 234,01	178 132,55	D.II.1.1 Zakładowy fundusz świadczeń socjalnych	346 963,71	343 196,88
B.III.1.1 Środki pieniężne w kasie	0,00	0,00	D.II.1.2 Inne fundusze	0,00	0,00
B.III.1.2 Środki pieniężne na rachunkach bankowych	1 117 804,98	178 132,55	E Rozliczenia międzyokresowe	850 393,78	1 072 655,56
B.III.1.3 Inne środki pieniężne	429,03	0,00	E.I Rozliczenia międzyokresowe przychodów	850 393,78	1 072 655,56
B.IV Krótkoterminowe papiery wartościowe	0,00	0,00	E.II Inne rozliczenia międzyokresowe	0,00	0,00
B.V Rozliczenia międzyokresowe	0,00	0,00	F Inne pasywa	0,00	0,00
C Inne aktywa	0,00	0,00			
Suma aktywów	45 859 181,62	56 926 487,98	Suma pasywów	45 859 181,62	56 926 487,98

A. Objaśnienie - wykazane w bilansie wartości aktywów trwałych i obrotowych są pomniejszone odpowiednio o umorzenie i odpisy aktualizujące.

B. Informacje uzupełniające istotne dla rzetelności i przejrzystości sytuacji finansowej i majątkowej:

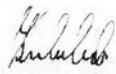
(główny księgowy)

2011-04-29

(rok, miesiąc, dzień)

(kierownik jednostki)

Symbol	Opis	Wartość
A-B-C	Razem:	25 229 948,02
B.I.1	Umorzenie wartości niematerialnych i prawnych	23 829,22
B.I.2	Umorzenie pozostałych wartości niematerialnych i prawnych	203 465,77
B.II	Umorzenie środków trwałych	17 495 202,12
B.III	Umorzenie pozostałych środków trwałych i wyposażenia	3 249 324,25
B.IV	Odpisy aktualizujące należności	3 788 006,49
B.V	Umorzenie zbiorów bibliotecznych	94 276,08
C	Wartość należności warunkowych	375 844,09



2011-04-29

(główny księgowy)

(rok, miesiąc, dzień)

(kierownik jednostki)

Zbiorcze zestawienie zobowiązań jednostek budżetowych


Ip.	Dział klasyfikacji budżetowej	Stan zobowiązań na 1 stycznia 2010r.	Stan zobowiązań na 31 grudnia 2010r.	W tym: wymagalne na 2011 r.
		3	4	5
1	Dział 010 - Rolnictwo i łowiectwo	19 738,58	50 554,39	50 554,39
	W tym:			
	a) działalność bieżąca	19 738,58	50 554,39	50 554,39
	b) działalność inwestycyjna	-	-	-
2	Dział 600 - Transport i łączność	0,00	27 560,26	27 560,26
	W tym:			
	a) działalność bieżąca	0,00	27 560,26	27 560,26
	b) działalność inwestycyjna	-	-	-
3	Dział 700 - Gospodarka mieszkaniowa	105 320,57	4 191,47	4 191,47
	W tym:			
	a) działalność bieżąca	105 320,57	4 191,47	4 191,47
	b) działalność inwestycyjna	-	-	-
4	Dział 710 Działalność usługowa	167,87	120,01	120,01
	W tym:			
	a) działalność bieżąca	167,87	120,01	120,01
	b) działalność inwestycyjna	-	-	-
5	Dział 750 - Administracja publiczna	257 480,55	288 888,25	288 888,25
	W tym:			
	a) działalność bieżąca	257 480,55	288 888,25	288 888,25
	b) działalność inwestycyjna	-	-	-
6	Dział 754 - Bezpieczeństwo publiczne i ochrona przeciwpożarowa	138 161,64	157 854,39	157 854,39
	W tym:			
	a) działalność bieżąca	138 161,64	157 854,39	157 854,39
	b) działalność inwestycyjna	-	-	-
7	Dział 756 - Dochody od osób prawnych, od osób fizycznych i od innych jednostek nie posiadających osobowości prawnej oraz wydatki związane z ich poborem	0,00	584,19	584,19
	W tym:			
	a) działalność bieżąca	0,00	584,19	584,19
	b) działalność inwestycyjna	-	-	-

1	2	3	4	5
8	Dział 801 - Oświata i wychowanie	728 188,49	815 354,99	815 354,99
	W tym:			
	a) działalność bieżąca	728 188,49	815 354,99	815 354,99
	b) działalność inwestycyjna	-	-	-
9	Dział 851 - Ochrona zdrowia	9 648,71	7 054,83	7 054,83
	W tym:			
	a) działalność bieżąca	9 648,71	7 054,83	7 054,83
	b) działalność inwestycyjna	-	-	-
10	Dział 852 - Pomoc społeczna	56 588,79	126 900,24	126 900,24
	W tym:			
	a) działalność bieżąca	56 588,79	126 900,24	126 900,24
	b) działalność inwestycyjna	-	-	-
9	Dział 853 - Pozostałe zadania w zakresie polityki społecznej	2 992,89	9 232,43	9 232,43
	W tym:			
	a) działalność bieżąca	2 992,89	9 232,43	9 232,43
	b) działalność inwestycyjna	-	-	-
10	Dział 900 - Gospodarka komunalna i ochrona środowiska	308 615,86	358 095,75	358 095,75
	W tym:			
	a) działalność bieżąca	308 615,86	358 095,75	358 095,75
	b) działalność inwestycyjna	-	-	-
11	Dział 921 - Kultura i ochrona dziedzictwa narodowego	155,00	206,00	206,00
	W tym:			
	a) działalność bieżąca	155,00	206,00	206,00
	b) działalność inwestycyjna	-	-	-
12	Dział 926 - Kultura fizyczna i sport	6 537,62	7 822,25	7 822,25
	W tym:			
	a) działalność bieżąca	6 537,62	7 822,25	7 822,25
	b) działalność inwestycyjna	-	-	-
	OGÓŁEM	1 633 596,57	1 854 419,45	1 854 419,45
	W tym:			
	a) działalność bieżąca	1 633 596,57	1 854 419,45	1 854 419,45
	b) działalność inwestycyjna	0,00	0,00	0,00

Poza tym zobowiązania Funduszu Świadczeń Społecznych Oświaty z tytułu rozrachunków z odbiorcami i dostawcami dot. działalności bieżącej

7 200,00

176 2000000000 1-2 170 10 3114
1 0015 00 0000 36 114

Nazwa i adres jednostki sprawozdawczej		Rachunek zysków i strat jednostki (wariant porównawczy) Sprawozdanie łączne jednostek budżetowych sporządzony na na dzień 31-12-2010 r.	Adresat:	
Gmina Człuchów ul. Szczecińska 33 77-300 CZŁUCHÓW Numer identyfikacyjny REGON 770979631			Regionalna Izba Obrachunkowa w Gdańsku Wysłać bez pisma przewodniego 742F7A4FD411934A 	
		Stan na koniec roku poprzedniego	Stan na koniec roku bieżącego	
A.	Przychody netto ze sprzedaży i zrównane z nimi, w tym:	39 918 187,32	43 428 403,76	
I.	Przychody netto ze sprzedaży produktów	894 022,66	1 030 989,18	
1.	w tym: dotacje zaliczane do przychodów (podmiotowe, przedmiotowe, na pierwsze wyposażenie w środki obrotowe)	0,00	0,00	
II.	Zmiana stanu produktów (zwiększenia - wartość dodatnia, zmniejszenie - wartość ujemna)	0,00	0,00	
III.	Koszt wytworzenia produktów na własne potrzeby jednostki	0,00	0,00	
IV.	Przychody netto ze sprzedaży towarów i materiałów	0,00	0,00	
V.	Pozostałe dochody budżetowe	39 024 164,66	42 397 414,58	
B.	Koszty działalności operacyjnej	31 004 023,49	35 608 551,45	
I.	Amortyzacja	2 102 562,31	3 161 998,08	
II.	Zużycie materiałów i energii	3 233 721,28	3 781 861,71	
III.	Usługi obce	2 704 626,13	3 448 410,92	
IV.	Podatki i opłaty	1 033 003,03	1 013 839,40	
V.	Wynagrodzenia	11 134 638,07	12 218 835,97	
VI.	Ubezpieczenia społeczne i inne świadczenia dla pracowników	3 020 842,77	3 316 934,30	
VII.	Pozostałe koszty rodzajowe	310 749,36	509 673,54	
VIII.	Wartość sprzedanych towarów i materiałów	0,00	0,00	
IX.	Udzielone dotacje	0,00	0,00	
X.	Inne świadczenia finansowane z budżetu	7 298 474,86	7 892 818,66	
XI.	Pozostałe obciążenia	165 403,68	264 178,87	
C.	Zysk (strata) ze sprzedaży (A - B)	8 914 163,83	7 819 852,31	
D.	Pozostałe przychody operacyjne	2 580 164,49	4 375 647,58	
I.	Zysk ze zbycia niefinansowych aktywów trwałych	1 546,00	18 107,05	
II.	Dotacje	0,00	0,00	
III.	Pokrycie amortyzacji	2 102 562,31	3 161 998,08	
IV.	Inne przychody operacyjne	476 056,18	1 195 542,45	

(główny księgowy)

BeSTia

2011-04-29

(rok, miesiąc, dzień)

742F7A4FD411934A



(kierownik jednostki)

E.	Pozostałe koszty operacyjne	143 569,15	207 514,09
I.	Koszty inwestycji finansowanych ze środków własnych zakładów budżetowych i dochodów własnych jednostek budżetowych	0,00	0,00
II.	Pozostałe koszty operacyjne	143 569,15	207 514,09
F.	Zysk (strata) z działalności operacyjnej (C + D - E)	11 350 759,17	11 987 985,80
G.	Przychody finansowe	195 402,69	177 638,97
I.	Dywidendy i udziały w zyskach	0,00	0,00
II.	Odsetki	195 402,69	177 638,97
III.	Inne	0,00	0,00
H.	Koszty finansowe	71 408,33	87 652,56
I.	Odsetki	71 408,33	87 652,56
II.	Inne	0,00	0,00
I.	Zysk (strata) z działalności gospodarczej (F + G - H)	11 474 753,53	12 077 972,21
J.	Wynik zdarzeń nadzwyczajnych (J.I. - J.II.)	0,00	246 889,70
I.	Zyski nadzwyczajne	0,00	246 889,70
II.	Straty nadzwyczajne	0,00	0,00
K.	Zysk (strata) brutto (I +- J)	11 474 753,53	12 324 861,91
L.	Podatek dochodowy	0,00	0,00
M.	Pozostałe obowiązkowe zmniejszenia zysku (zwiększenia straty) oraz nadwyżki środków obrotowych	0,00	0,00
N.	Zysk (strata) netto (K - L - M)	11 474 753,53	12 324 861,91


(główny księgowy)

2011-04-29

(rok, miesiąc, dzień)

(kierownik jednostki)

2011-04-29
 0E126B6240126C19
 2011-04-29

Nazwa i adres jednostki sprawozdawczej		Zestawienie zmian w funduszu jednostki Sprawozdanie łączne jednostek budżetowych sporządzone na na dzień 31-12-2010 r.	Adresat:	
Gmina Człuchów ul. Szczecińska 33 77-300 CZŁUCHÓW Numer identyfikacyjny REGON 770979631			Regionalna Izba Obrachunkowa w Gdańsku Wysłać bez pisma przewodniego 0E126B6240126C19 	
		Stan na koniec roku poprzedniego	Stan na koniec roku bieżącego	
I.	Fundusz jednostki na początku okresu (BO)	22 691 974,44	28 051 771,06	
II.	Zwiększenie funduszu (z tytułu)	1 070 560 726,36	958 594 152,86	
II.1.	Zysk bilansowy za rok ubiegły	26 601 554,57	30 481 445,18	
II.2.	Zrealizowane wydatki budżetowe	38 645 738,04	48 730 011,10	
II.3.	Dotacje, środki na inwestycje, odpisy z wyniku finansowego na inwestycje	9 684 377,01	15 276 433,51	
II.4.	Aktualizacja środków trwałych	0,00	0,00	
II.5.	Nieodpłatnie otrzymane środki trwałe i inwestycje	403 596,77	713 825,88	
II.6.	Aktywa przejęte od zlikwidowanych (połączonych) jednostek	0,00	0,00	
II.7.	Środki obrotowe otrzymane w ramach centralnego zaopatrzenia	0,00	0,00	
II.8.	Pozostałe odpisy z wyniku finansowego za rok bieżący	0,00	0,00	
II.9.	Inne zwiększenia	995 215 458,97	863 392 437,19	
III.	Zmniejszenia funduszu jednostki (z tytułu)	1 065 190 928,74	951 554 762,61	
III.1.	Strata za rok ubiegły	17 588 658,65	19 006 691,59	
III.2.	Zrealizowane dochody budżetowe	39 953 798,94	44 648 433,62	
III.3.	Rozliczenie wyniku finansowego i środków obrotowych za rok ubiegły	0,00	0,00	
III.4.	Dotacje i środki na inwestycje	10 166 077,40	16 443 549,98	
III.5.	Pokrycie amortyzacji	2 102 562,31	3 161 998,08	
III.6.	Aktualizacja środków trwałych	0,00	0,00	
III.7.	Wartość sprzedanych i nieodpłatnie przekazanych środków trwałych i inwestycji	283 022,56	502 090,85	
III.8.	Pasywa przejęte od zlikwidowanych (połączonych) jednostek	0,00	0,00	
III.9.	Środki obrotowe przekazane w ramach centralnego zaopatrzenia	0,00	0,00	
III.10.	Inne zmniejszenia	995 116 808,88	867 791 998,49	
IV.	Fundusz jednostki na koniec okresu (BZ) (poz. I+II-III)	28 051 771,06	35 091 161,31	
V.	Wynik finansowy netto za rok bieżący (+,-)	11 474 753,59	12 324 861,91	
V.1.	zysk netto	30 481 445,18	33 680 730,48	

_____ 2011-04-29 _____
 (główny księgowy) (rok, miesiąc, dzień) (kierownik jednostki)

