

w sprawie zmian wieloletniej prognozy finansowej na lata 2011 - 2025.

Na podstawie art. 226, 227, 231 pkt 1 i 2 ustawy z dnia 27 sierpnia 2009 r. o finansach publicznych (Dz. U. Nr 157, poz. 1240 z późn. zm.) oraz Uchwały Rady Gminy Człuchów Nr IV/11/10 z dnia 30 grudnia 2010 roku w sprawie Wieloletniej Prognozy Finansowej na lata 2011 - 2016.

Rada Gminy uchwała, co następuje:

§ 1

1. Wprowadza się zmiany w Wieloletniej Prognozie Finansowej na lata 2011 – 2025.
Zgodnie z załącznikiem Nr 1
2. Wprowadza się zmiany w wykazie planowanych do realizacji przedsięwzięć.
Zgodnie z załącznikiem Nr 2


§ 2

Wykonanie Uchwały powierza się Wójtowi.

§ 3

Uchwała wchodzi w życie z dniem podjęcia i podlega ogłoszeniu w Biuletynie Informacji Publicznej oraz na tablicy ogłoszeń Urzędu Gminy.

Przewodniczący Rady Gminy


Andrzej Wóźniak

Uzasadnienie

Zmiany w Wieloletniej Prognozie Finansowej Gminy Człuchów na lata 2011 - 2025 wprowadza się na podstawie wprowadzonych zmian w budżecie gminy, wynikających z podjętych zarządzeń i uchwał.

W załączniku Nr 2 dokonuje się zmian w następujących przedsięwzięciach:

- Budowa kanalizacji sanitarnej na terenie miejscowości Czarnoszyce;
- Przebudowa dróg wewnętrznych;
- Rozbudowa sieci wodociągowej oraz dofinansowanie modernizacji zagrodowych ujęć wody.


Przewodniczący Rady Gminy
Marek Człuchowski

Wieloletnia Prognoza Finansowa

Załącznik Nr 1 do Uchwały Rady Gminy Człuchów Nr XIII/77/11 z dnia 22 lipca 2011 r.


Rok	Doходы ogółem				z tego:		w tym:		Wydaki bieżące (bez odsetek i prowizji od kredytów i pożyczek oraz wyremontowanych pauperów wartościowych)	na wynagrodzenia i składki od nich naliczane	związane z funkcjonowaniem m organów JST	w tym:		wydatki bieżące objęte limitem art. 226 ust. 4 ustawy o ufp		
	dochody bieżące		dochody majątkowe		ze sprzedaży majątku		z tytułu gwarancji i poręczeń					gwarancji i poręczeń			2d	2e
	1a	1b	1b	1c	2	2a	2b	2c								
2011	42 842 497,14	37 415 106,37	5 427 386,77	1 500 000,00	35 191 461,10	15 787 800,50	3 980 707,00	26 235,00	26 235,00	26 235,00	26 235,00	26 235,00	26 235,00	419 561,00		
2012	45 659 062,00	38 294 917,00	7 364 145,00	1 200 000,00	33 634 965,00	16 095 683,00	3 925 207,00	26 235,00	26 235,00	26 235,00	26 235,00	26 235,00	26 235,00	249 186,48		
2013	47 028 833,86	39 443 764,51	7 585 069,35	1 200 000,00	34 795 195,78	16 578 553,48	3 925 207,00	61 726,00	61 726,00	61 726,00	61 726,00	61 726,00	61 726,00	61 726,00		
2014	49 239 698,88	41 427 077,45	7 812 621,43	1 200 000,00	36 037 776,97	17 075 889,50	4 042 963,21	111 414,00	111 414,00	111 414,00	111 414,00	111 414,00	111 414,00	111 414,00		
2015	50 716 889,86	42 669 889,78	8 047 000,08	1 200 000,00	37 179 191,10	17 588 166,19	4 164 252,11	111 414,00	111 414,00	111 414,00	111 414,00	111 414,00	111 414,00	111 414,00		
2016	52 238 396,57	43 949 986,48	8 288 410,09	1 200 000,00	38 546 697,60	18 115 811,18	4 289 179,68	85 179,00	85 179,00	85 179,00	85 179,00	85 179,00	85 179,00	85 179,00		
2017	53 439 879,68	44 960 836,16	8 479 043,52	1 000 000,00	39 433 271,64	18 532 474,83	4 387 830,81	85 179,00	85 179,00	85 179,00	85 179,00	85 179,00	85 179,00	85 179,00		
2018	54 868 996,91	45 994 935,39	8 674 061,52	1 000 000,00	40 340 236,68	18 958 721,75	4 888 750,91	85 179,00	85 179,00	85 179,00	85 179,00	85 179,00	85 179,00	85 179,00		
2019	55 926 383,83	47 052 818,90	8 873 564,93	1 000 000,00	41 268 062,32	19 394 772,35	5 001 192,18	85 179,00	85 179,00	85 179,00	85 179,00	85 179,00	85 179,00	85 179,00		
2020	52 595 836,98	47 523 336,98	5 072 500,00	800 000,00	41 680 742,94	19 394 772,35	5 001 192,18	85 179,00	85 179,00	85 179,00	85 179,00	85 179,00	85 179,00	85 179,00		
2021	53 121 795,34	47 998 570,34	5 123 225,00	800 000,00	42 097 550,36	19 588 514,43	5 051 204,10	85 179,00	85 179,00	85 179,00	85 179,00	85 179,00	85 179,00	85 179,00		
2022	52 822 619,62	48 022 569,62	4 800 050,00	750 000,00	42 118 599,13	19 588 514,43	5 060 100,00	85 179,00	85 179,00	85 179,00	85 179,00	85 179,00	85 179,00	85 179,00		
2023	52 849 030,90	48 040 950,00	4 800 080,00	700 000,00	42 139 659,42	19 608 313,68	5 062 630,05	85 179,00	85 179,00	85 179,00	85 179,00	85 179,00	85 179,00	85 179,00		
2024	52 870 704,19	48 070 604,19	4 800 100,00	700 000,00	42 160 720,24	19 618 117,83	5 065 161,36	48 963,03	48 963,03	48 963,03	48 963,03	48 963,03	48 963,03	48 963,03		
2025	52 894 639,49	48 094 639,49	4 800 000,00	700 000,00	42 181 806,60	19 627 926,88	5 067 693,94	35 491,00	35 491,00	35 491,00	35 491,00	35 491,00	35 491,00	35 491,00		

Rok	Różnica (1-2)	w tym:		inne przychody nie związane z zaciąganiem długu	Środki do dyspozycji (3+4+5)	Spłata i obsługa długu	z tego:	
		Nadwyżka budżetowa z lat ubiegłych plus wolne środki, zgodnie z art. 217 ufp	nadwyżka budżetowa z lat ubiegłych plus wolne środki, zgodnie z art. 217 ufp, angazowane na pokrycie deficytu budżetu roku bieżącego				5	6
2011	7 651 036,04	2 151 273,77	2 151 273,77	0,00	9 802 309,81	2 113 000,00	1 593 000,00	520 000,00
2012	12 024 096,00	1 696 956,05	1 696 956,05	0,00	13 711 052,05	4 110 446,00	3 400 000,00	710 446,00
2013	12 233 636,07	1 696 956,05	1 696 956,05	0,00	13 520 594,12	4 390 310,00	3 800 000,00	590 310,00
2014	13 201 919,91	2 104 589,12	2 104 589,12	0,00	15 306 509,03	2 692 192,00	2 282 900,00	409 292,00
2015	13 537 698,76	1 753 002,03	1 753 002,03	0,00	15 290 700,79	4 684 742,00	4 323 450,00	361 292,00
2016	13 691 698,97	3 705 868,79	3 705 868,79	0,00	17 397 567,76	2 120 000,00	2 000 000,00	120 000,00
2017	14 006 608,04	170 567,76	170 567,76	0,00	14 177 175,80	0,00	0,00	0,00
2018	14 328 760,03	677 175,80	677 175,80	0,00	15 005 935,83	0,00	0,00	0,00
2019	14 658 321,51	105 935,83	105 935,83	0,00	14 764 257,34	0,00	0,00	0,00
2020	10 915 094,04	264 257,34	264 257,34	0,00	11 179 351,38	0,00	0,00	0,00
2021	11 024 244,98	279 351,38	279 351,38	0,00	11 303 596,36	0,00	0,00	0,00
2022	10 704 020,49	303 596,36	303 596,36	0,00	11 007 616,85	0,00	0,00	0,00
2023	10 709 372,48	307 616,85	307 616,85	0,00	11 016 989,33	0,00	0,00	0,00
2024	10 709 975,95	416 989,33	416 989,33	0,00	11 126 965,28	0,00	0,00	0,00
2025	10 712 830,89	526 965,28	526 965,28	0,00	11 239 796,17	0,00	0,00	0,00

Rok	Inne rozchody (bez spłaty długu np. udzielane pożyczki)	"Środki do dyspozycji (6-7-8)"	Wysokość majątkowe	w tym:		Przychody (kredyty, ... pożyczki, emisje obligacji)	"Rozliczenie budżetu (9-10+11)"
				Wysokość majątkowe	wydaki majątkowe objęcie art. 226 ust. 4 u.p.		
	8	9	10	10a	11	12	
2011	0,00	7 689 309,81	16 539 309,81	4 847 875,00	8 850 000,00	0,00	
2012	0,00	9 600 006,05	11 520 000,00	11 020 595,75	3 606 350,00	1 686 956,05	
2013	0,00	9 530 284,12	7 425 695,00	7 425 695,00	0,00	2 104 589,12	
2014	0,00	12 614 317,03	10 861 315,00	10 861 315,00	0,00	1 753 002,03	
2015	0,00	10 605 958,79	6 900 000,00	1 001 078,00	0,00	3 705 868,79	
2016	0,00	15 277 567,76	15 107 000,00	0,00	0,00	170 567,76	
2017	0,00	14 177 175,80	13 500 000,00	0,00	0,00	677 175,80	
2018	0,00	15 005 935,83	14 900 000,00	0,00	0,00	105 935,83	
2019	0,00	14 764 257,34	14 500 000,00	0,00	0,00	264 257,34	
2020	0,00	11 179 351,38	10 900 000,00	0,00	0,00	279 351,38	
2021	0,00	11 303 596,36	11 000 000,00	0,00	0,00	303 596,36	
2022	0,00	11 007 616,85	10 700 000,00	0,00	0,00	307 616,85	
2023	0,00	11 016 989,33	10 600 000,00	0,00	0,00	416 989,33	
2024	0,00	11 126 965,26	10 600 000,00	0,00	0,00	526 965,26	
2025	0,00	11 239 796,17	10 700 000,00	0,00	0,00	539 796,17	

Rok	Kwota długu		w tym:		Kwota zobowiązań związku współtworzonego przez gst przypadających do spłaty w danym roku budżetowym podlegająca doliczeniu zgodnie z art. 244 ufp	15	15a	15b	15c	16
	łącznie kwota wyłączeń z art. 243 ust. 3 pkt 1 ufp oraz art. 170 ust. 3 sulp	kwota wyłączeń z art. 243 ust. 3 pkt 1 ufp oraz art. 169 ust. 3 sulp przypadająca na dany rok budżetowy	13a	13b						
2011	12 200 000,00	0,00	3 282 900,00	0,00	0,00	4,99%	18,93%	4,99%	7,48%	TAK
2012	12 406 350,00	0,00	0,00	0,00	0,00	9,06%	13,92%	9,06%	11,28%	TAK
2013	8 606 350,00	0,00	0,00	0,00	0,00	9,47%	10,34%	9,47%	11,18%	TAK
2014	6 323 450,00	0,00	0,00	0,00	0,00	5,65%	9,96%	5,65%	12,55%	TAK
2015	2 000 000,00	0,00	0,00	0,00	0,00	4,22%	11,67%	4,22%	12,48%	TAK
2016	0,00	0,00	0,00	0,00	0,00	0,16%	12,07%	0,16%	12,41%	TAK
2017	0,00	0,00	0,00	0,00	0,00	0,16%	12,46%	0,16%	12,21%	TAK
2018	0,00	0,00	0,00	0,00	0,00	0,16%	12,37%	0,16%	12,17%	TAK
2019	0,00	0,00	0,00	0,00	0,00	0,15%	12,26%	0,15%	12,13%	TAK
2020	0,00	0,00	0,00	0,00	0,00	0,16%	12,17%	0,16%	12,63%	TAK
2021	0,00	0,00	0,00	0,00	0,00	0,16%	12,31%	0,16%	12,61%	TAK
2022	0,00	0,00	0,00	0,00	0,00	0,16%	12,31%	0,16%	12,60%	TAK
2023	0,00	0,00	0,00	0,00	0,00	0,16%	12,46%	0,16%	12,60%	TAK
2024	0,00	0,00	0,00	0,00	0,00	0,09%	12,61%	0,09%	12,50%	TAK
2025	0,00	0,00	0,00	0,00	0,00	0,07%	12,57%	0,07%	12,50%	TAK

Rok	Planowana łączna kwota spłaty zobowiązań do dochodów ogółem - max 15% z art. 169 s.u.p.	Zadłużeniach odroczone [(13-13) / 11] max 60% z art. 170 s.u.p.	Wydatski bieżące razem (2 + 7b)	Wydatski ogółem (10+19)	Wynik budżetu (1 - 20)	Dochody bieżące minus wydatki bieżące (1a - 19)	Przychody budżetu (4+5+11)	Rozchody budżetu (7a + 8)
2011	4,93%	20,81%	35 711 461,10	52 250 770,91	-9 408 273,77	1 703 647,27	11 001 273,77	1 593 000,00
2012	9,00%	27,17%	34 345 412,00	45 865 412,00	-206 350,00	3 949 505,00	5 293 306,05	3 400 000,00
2013	9,34%	18,30%	35 385 505,79	42 811 200,79	4 217 633,07	4 068 258,72	1 686 956,05	3 600 000,00
2014	5,47%	12,84%	36 447 070,97	47 308 386,97	1 931 312,91	4 980 006,48	2 104 589,12	2 282 900,00
2015	9,24%	3,94%	37 540 483,10	44 440 573,10	6 276 316,76	5 129 406,68	1 753 002,03	4 323 450,00
2016	4,06%	0,00%	38 665 697,60	53 773 697,60	-1 535 301,03	5 283 208,88	3 705 888,79	2 000 000,00
2017	0,00%	0,00%	39 433 271,64	52 933 271,64	506 608,04	5 527 564,52	170 567,76	0,00
2018	0,00%	0,00%	40 340 236,88	55 240 236,88	-571 239,97	5 654 698,51	677 175,80	0,00
2019	0,00%	0,00%	41 268 062,32	55 768 062,32	158 321,51	5 784 756,58	105 935,83	0,00
2020	0,00%	0,00%	41 680 742,94	52 580 742,94	15 094,04	5 842 594,04	264 257,34	0,00
2021	0,00%	0,00%	42 097 550,36	53 097 550,36	24 244,98	5 901 019,98	279 351,38	0,00
2022	0,00%	0,00%	42 118 599,13	52 818 599,13	4 020,49	5 903 970,49	303 596,36	0,00
2023	0,00%	0,00%	42 139 658,42	52 739 658,42	109 372,48	5 906 922,48	307 616,85	0,00
2024	0,00%	0,00%	42 160 728,24	52 760 728,24	109 575,95	5 909 875,95	416 989,33	0,00
2025	0,00%	0,00%	42 181 808,60	52 881 808,60	12 830,89	5 912 830,89	526 985,28	0,00

Przewodniczący Rady Gminy

 Andrzej Woźniak

Zbiorczo przedsięwzięcia

Rok	1) programy, projekty lub zadania (razem)				2) umowy, których realizacja w roku budżetowym i w latach następnych jest przedsięwzięciem dla zapewnienia ciągłości służenia jednostki i których płaconici przypadają w okresie dłuższym niż rok, (razem)			3) gwarancje i poręczenia udzielone przez jednostkę samorządu terytorialnego (wyszuki bezcenne)	
	Razem		wydatki bieżące	wydatki majątkowe	Razem		wydatki bieżące		wydatki majątkowe
liczne nakłady finansowe	52 568 609,23	661 247,48	51 887 361,75		0,00	0,00	0,00	1 102 910,03	
limit zobowiązań	5 241 201,00	393 326,00	4 847 875,00		0,00	0,00	0,00	997 970,03	
2011	5 241 201,00	393 326,00	4 847 875,00		0,00	0,00	0,00	26 235,00	
2012	11 243 549,23	222 953,48	11 020 595,75		0,00	0,00	0,00	26 235,00	
2013	7 425 695,00	0,00	7 425 695,00		0,00	0,00	0,00	61 726,00	
2014	10 861 315,00	0,00	10 861 315,00		0,00	0,00	0,00	111 414,00	
2015	1 001 078,00	0,00	1 001 078,00		0,00	0,00	0,00	111 414,00	
2016	0,00	0,00	0,00		0,00	0,00	0,00	85 179,00	
2017	0,00	0,00	0,00		0,00	0,00	0,00	85 179,00	
2018	0,00	0,00	0,00		0,00	0,00	0,00	85 179,00	
2019	0,00	0,00	0,00		0,00	0,00	0,00	85 179,00	
2020	0,00	0,00	0,00		0,00	0,00	0,00	85 179,00	
2021	0,00	0,00	0,00		0,00	0,00	0,00	85 179,00	
2022	0,00	0,00	0,00		0,00	0,00	0,00	85 179,00	
2023	0,00	0,00	0,00		0,00	0,00	0,00	85 179,00	
2024	0,00	0,00	0,00		0,00	0,00	0,00	48 963,03	
2025	0,00	0,00	0,00		0,00	0,00	0,00	35 491,00	

Zbiorczo programy, projekty lub zadania

Rok	a) programy, projekty lub zadania związane z programem realizowanym z udziałem środków, o których mowa w art. 9 ust. 1 pkt 2 i 3, (razem)			b) programy, projekty lub zadania związane z umowami partnerstwa publiczno-prywatnego, (razem)			c) programy, projekty lub zadania pozostałe (inne niż wymienione w lit a i b), (razem)		
	Razem	wydatki bieżące	wydatki majątkowe	Razem	wydatki bieżące	wydatki majątkowe	Razem	wydatki bieżące	wydatki majątkowe
liczne nakłady finansowe	862 172,48	681 247,48	180 925,00	0,00	0,00	0,00	51 706 436,75	0,00	51 706 436,75
limit zobowiązań	528 962,00	393 326,00	135 636,00	0,00	0,00	0,00	4 712 239,00	0,00	4 712 239,00
2011	528 962,00	393 326,00	135 636,00	0,00	0,00	0,00	4 712 239,00	0,00	4 712 239,00
2012	263 646,48	222 963,48	30 683,00	0,00	0,00	0,00	10 989 902,75	0,00	10 989 902,75
2013	4 415,00	0,00	4 415,00	0,00	0,00	0,00	7 421 280,00	0,00	7 421 280,00
2014	4 415,00	0,00	4 415,00	0,00	0,00	0,00	10 856 900,00	0,00	10 856 900,00
2015	1 078,00	0,00	1 078,00	0,00	0,00	0,00	1 000 000,00	0,00	1 000 000,00
2016	0,00	0,00	0,00	0,00	0,00	0,00	0,00	0,00	0,00
2017	0,00	0,00	0,00	0,00	0,00	0,00	0,00	0,00	0,00
2018	0,00	0,00	0,00	0,00	0,00	0,00	0,00	0,00	0,00
2019	0,00	0,00	0,00	0,00	0,00	0,00	0,00	0,00	0,00
2020	0,00	0,00	0,00	0,00	0,00	0,00	0,00	0,00	0,00
2021	0,00	0,00	0,00	0,00	0,00	0,00	0,00	0,00	0,00
2022	0,00	0,00	0,00	0,00	0,00	0,00	0,00	0,00	0,00
2023	0,00	0,00	0,00	0,00	0,00	0,00	0,00	0,00	0,00
2024	0,00	0,00	0,00	0,00	0,00	0,00	0,00	0,00	0,00
2025	0,00	0,00	0,00	0,00	0,00	0,00	0,00	0,00	0,00

Przewodniczący Rady Gminy
Andrzej Woźniak

c) programy, projekty lub zadania pozostałe (inne niż wymienione w lit. a i b) (razem)

Wykaz przedsięwzięć


Lp.	Nazwa i cel	Okres realizacji		Rozdz.	Jednostka odpowiedzialna lub koordynująca	Łączne nakłady finansowe	Limit zobowiązań	Suma limitów wydatków przyjętych w latach WPF
		od	do					
		Razem						
						51 706 436,75	4 712 239,00	34 980 321,75
	- wydatki bieżące					0,00	0,00	0,00
	- wydatki majątkowe					51 706 436,75	4 712 239,00	34 980 321,75
1 [m]	Budowa drogi na terenie osiedla Rychnowy Przylesie - zaspakajanie zbiorowych potrzeb mieszkańców	2009	2013		Urząd Gminy w Człuchowie	3 900 000,00	0,00	1 350 000,00
2 [m]	Budowa drogi na terenie osiedla w Niezwywcu. - zaspakajanie zbiorowych potrzeb wspólnoty w zakresie dróg	2009	2015		Urząd Gminy w Człuchowie	7 200 000,00	0,00	1 900 000,00
3 [m]	Budowa hali widowiskowo - sportowej przy SP w Rychnowach - zaspakajanie zbiorowych potrzeb mieszkańców	2009	2014		Urząd Gminy w Człuchowie	8 500 000,00	0,00	8 402 400,00
4 [m]	Budowa kanalizacji sanitarnej na terenie miejscowości Brzeźno - zaspakajanie zbiorowych potrzeb mieszkańców w zakresie sieci kanalizacyjnej	2010	2013		Urząd Gminy w Człuchowie	1 360 000,00	56 120,00	1 352 400,00
5 [m]	Budowa kanalizacji sanitarnej na terenie miejscowości Czarnoszyce - zaspakajanie potrzeb mieszkańców w zakresie sieci kanalizacyjnej	2010	2012		Urząd Gminy w Człuchowie	831 000,00	92 720,00	826 000,00
6 [m]	Budowa kanalizacji sanitarnej na terenie miejscowości Szeroczn. - zaspakajanie zbiorowych potrzeb mieszkańców w sieci kanalizacyjnej	2010	2013		Urząd Gminy w Człuchowie	1 323 850,00	0,00	1 250 000,00
7 [m]	Budowa kanalizacji sanitarnej oraz sieci wodociągowej na terenie miejscowości Dobywole, Krepak, Kujanki, Słokozno - zaspakajanie zbiorowych potrzeb mieszkańców zaplanowana w wodę i kanalizację	2009	2012		Urząd Gminy w Człuchowie	4 247 000,00	700 000,00	4 001 400,00
8 [m]	Budowa kanalizacji sanitarnej oraz sieci wodociągowej na terenie miejscowości Głedowo - zaspakajanie zbiorowych potrzeb mieszkańców gminy w zakresie zaplanowana w wodę i kanalizację	2008	2012		Urząd Gminy w Człuchowie	3 460 000,00	2 260 000,00	3 945 000,00
9 [m]	Budowa kompleksu sportowego w Polnicy - zaspakajanie zbiorowych potrzeb mieszkańców w zakresie Kultury fizycznej i urządzeń sportowych	2011	2014		Urząd Gminy w Człuchowie	4 704 500,00	50 000,00	4 704 500,00
10 [m]	Budowa Zakładu Zagospodarowania Odpadów w m. Nowy Dwór w gm Chobnie - zaspakajanie zbiorowych potrzeb mieszkańców w zakresie wyprask i unieszkodliwiania odpadów komunalnych	2008	2012		Urząd Gminy w Człuchowie	790 150,00	247 750,00	495 500,00
11 [m]	Integracja Jecnostek Ochotniczych Straży Pożarnych Powiatu Człuchowskiego w celu stworzenia wspólnego systemu ratownictwa - stworzenie wspólnego systemu ratownictwa dla Straży Pożarnych	2010	2012		Urząd Gminy w Człuchowie	1 226 012,75	0,00	1 217 472,75

c) programy, projekty lub zadania pozostałe (inne niż wymienione w lit. a i b) (razem)

Wykaz przedsięwzięć

Łączne nakłady finansowe i limity zobowiązań

Lp.	Nazwa i cel	Okres realizacji		Rozdz.	Jednostka odpowiedzialna lub koordynująca	Łączne nakłady finansowe	Limit zobowiązań	Suma limitów wydatków przyjętych w latach WPF
		od	do					
13 [m]	Przebudowa dróg na terenie miejscowości Dąbki, Kokiłowo, Pysakowo - zaspakajanie zbiorowych potrzeb mieszkańców w zakresie dróg gminnych	2010	2014		Urząd Gminy w Człuchowie	8 800 000,00	0,00	2 950 000,00
14 [m]	Przebudowa dróg wewnętrznych - zaspakajanie zbiorowych potrzeb mieszkańców w zakresie dróg	2010	2012		Urząd Gminy w Człuchowie	1 065 649,00	535 649,00	785 649,00
15 [m]	Remont przedszkola w Wierchowię Dworcu - zaspakajanie zbiorowych potrzeb mieszkańców w zakresie edukacji	2011	2012		Urząd Gminy w Człuchowie	350 000,00	20 000,00	350 000,00
16 [m]	Rozbudowa sieci wodociągowej oraz definitywowanie modernizacji zagrodowych ujęć wody - zapotrzebowanie mieszkańców w wodę	2008	2015		Urząd Gminy w Człuchowie	2 670 000,00	400 000,00	1 600 000,00
17 [m]	Rozbudowa Szkoły Podstawowej w Rychnowach - zaspakajanie zbiorowych potrzeb w zakresie edukacji publicznej	2006	2012		Urząd Gminy w Człuchowie	1 258 275,00	350 000,00	450 000,00

Przewodniczący Rady Gminy

 Andrzej Wiczyński

c) programy, projekty lub zadania pozostałe (inne niż wymienione w lit. a i b) (razem)

Wykaz przedsięwzięć

Limity wydatków na przedsięwzięcia

L.p.	Nazwa i cel	Okres realizacji		Rozdz.	2011	2012	2013	2014	2015
		od	do						
	Razem				4 712 239,00	10 989 902,75	7 421 280,00	10 856 900,00	1 000 000,00
	- wydatki bieżące				0,00	0,00	0,00	0,00	0,00
	- wydatki majątkowe				4 712 239,00	10 989 902,75	7 421 280,00	10 856 900,00	1 000 000,00
1 [m]	Budowa drogi na terenie osiedla Rychnowy Przylesie - zaspakajanie zbiorowych potrzeb mieszkańców	2009	2013		0,00	350 000,00	1 000 000,00		
2 [m]	Budowa drogi na terenie osiedla w Nieżywiecu - zaspakajanie zbiorowych potrzeb wspólnoty w zakresie dróg	2009	2015		0,00	0,00	500 000,00	700 000,00	700 000,00
3 [m]	Budowa hali widowiskowo - sportowej przy SP w Rychnowach - zaspakajanie zbiorowych potrzeb mieszkańców	2009	2014		0,00	500 000,00	1 000 000,00	6 902 400,00	
4 [m]	Budowa kanalizacji sanitarnej na terenie miejscowości Brzezno - zaspakajanie zbiorowych potrzeb mieszkańców w zakresie sieci kanalizacyjnej	2010	2013		56 120,00	0,00	1 296 280,00		
5 [m]	Budowa kanalizacji sanitarnej na terenie miejscowości Czarnozycob - zaspakajanie potrzeb mieszkańców w zakresie sieci kanalizacyjnej	2010	2012		92 720,00	733 280,00			
6 [m]	Budowa kanalizacji sanitarnej na terenie miejscowości Szeroczn - zaspakajanie zbiorowych potrzeb mieszkańców w sieć kanalizacyjną	2010	2013		0,00	625 000,00	625 000,00		
7 [m]	Budowa kanalizacji sanitarnej oraz sieci wodociągowej na terenie miejscowości Dobowo, Krepšk, Kulanki, Stokczno - zaspakajanie zbiorowych potrzeb mieszkańców zaspatrzenia w wodę i kanalizację	2009	2012		700 000,00	3 301 400,00			
8 [m]	Budowa kanalizacji sanitarnej oraz sieci wodociągowej na terenie miejscowości Głędowo - zaspakajanie zbiorowych potrzeb mieszkańców gminy w zakresie zaspatrzenia w wodę i kanalizację	2008	2012		2 260 000,00	1 085 000,00			
9 [m]	Budowa kompleksu sportowego w Polnicy - zaspakajanie zbiorowych potrzeb mieszkańców w zakresie kultury fizycznej i urządzeń sportowych.	2011	2014		50 000,00	1 500 000,00	1 700 000,00	1 454 500,00	
10 [m]	Budowa Zakładu Zagospodarowania Odpadów w m. Nowy Dwór w gm. Chocinice - zaspakajanie zbiorowych potrzeb mieszkańców w zakresie wysypisk i unieszkodliwiania odpadów komunalnych	2008	2012		247 750,00	247 750,00			
11 [m]	Integracja jednostek Ochotniczej Straży Pożarnej Powiatu Człuchowskiego w celu stworzenia wspólnego systemu ratownictwa - stworzenie wspólnego systemu ratownictwa dla Straży Pożarnych	2010	2012		0,00	1 217 472,75			
12 [m]	Przebudowa dróg na terenie miejscowości Dąbk, Kobiłowo, Piaszkowo - zaspakajanie zbiorowych potrzeb mieszkańców w zakresie dróg gminnych	2010	2014		0,00	450 000,00	1 000 000,00	1 500 000,00	

c) programy, projekty lub zadania pozostałe (inne niż wymienione w lit.a i b) (razem)

Wykaz przedsięwzięć

Limity wydatków na przedsięwzięcia

L.p.	Nazwa i cel	Okres realizacji		Rozdz.	2011	2012	2013	2014	2015
		od	do						
14 [m]	Przebudowa dróg wewnętrznych - zaspakajanie zbiorowych potrzeb mieszkańców w zakresie dróg	2010	2012		535 640,00	250 000,00			
15 [m]	Remont przedszkola w Wierzchole Dworcu - zaspakajanie zbiorowych potrzeb mieszkańców w zakresie edukacji	2011	2012		20 000,00	330 000,00			
16 [m]	Rozbudowa sieci wodociągowej oraz dofinansowanie modernizacji zagrodowych ujęć wody - zaspakajanie mieszkańców w wodę	2008	2015		400 000,00	300 000,00	300 000,00	300 000,00	300 000,00
17 [m]	Rozbudowa Szkoły Podstawowej w Rychnowach - zaspakajanie zbiorowych potrzeb w zakresie edukacji publicznej	2006	2012		350 000,00	100 000,00			

Przewodniczący Rady Gminy
Andrzej Węziński